

**BALANTA SINTETICA**

Simbol	Denumire	Sold Initial		Rulaje precedente		Rulaje luna		Total rulaje		Total sume		Sold final	
		Debitor	Creditor	Debitor	Creditor	Debitor	Creditor	Debitor	Creditor	Debitor	Creditor	Debitor	Creditor
103.00.00	Fondul bunurilor care alcatuiesc domeniul public al unitatilor administrativ - teritoriale	0	59.104.061	0	261.800	0	0	0	261.800	0	59.365.861	0	59.365.861
117.00.00	Rezultatul reportat	0	5.910.184	1.735.485	946.380	0	43.567	1.735.485	989.947	1.735.485	6.900.131	0	5.164.646
121.00.00	Rezultatul patrimonial	677.151	252.510	6.110.320	7.834.322	509.542	0	6.619.862	7.834.322	7.297.013	8.086.832	0	789.819
162.02.00	Imprumuturi interne si externe contractate de autoritatile administratiei publice locale cu termen de rambursare in exercitiile viitoare	0	313.945	251.156	0	0	0	251.156	0	251.156	313.945	0	62.789
208.01.00	Programe informatice	44.685	0	0	0	0	0	0	0	44.685	0	44.685	0
208.02.00	Alte active fixe necorporale	629.875	0	2.975	0	0	0	2.975	0	632.850	0	632.850	0
211.01.00	Terenuri	1.406.823	0	0	0	0	0	0	0	1.406.823	0	1.406.823	0
211.02.00	Amenajari la terenuri	295.870	0	0	0	0	0	0	0	295.870	0	295.870	0
212.09.01	Constructii - alte active fixe incadrate in grupa constructii	57.469.731	0	261.800	0	547.335	0	809.135	0	58.278.866	0	58.278.866	0
213.01.00	Echipamente tehnologice (masini, utilaje si instalatii de lucru)	1.977.216	0	0	0	0	0	0	0	1.977.216	0	1.977.216	0
213.03.00	Mijloace de transport	1.419.622	0	0	0	0	0	0	0	1.419.622	0	1.419.622	0
214.00.00	Mobilier, aparatura birotica, echipamente de protectie a valorilor umane si materiale si alte active fixe corporale	553.610	0	36.364	0	84.950	0	121.314	0	674.924	0	674.924	0
231.00	Active fixe corporale in curs de executie	1.291.167	0	1.729.929	346.954	0	632.285	1.729.929	979.239	3.021.096	979.239	2.041.857	0
231.00.00	Active fixe corporale in curs de executie - Terenuri si cladiri	1.291.167	0	1.729.929	346.954	0	632.285	1.729.929	979.239	3.021.096	979.239	2.041.857	0
260.02.00	Titluri de participare necotate	3.500	0	0	0	0	0	0	0	3.500	0	3.500	0
280.08.09	Amortizarea altor active fixe necorporale	0	246.383	0	37.849	0	4.756	0	42.605	0	288.988	0	288.988
281.01.00	Amortizarea amenajarilor la terenuri	0	0	0	14.667	0	1.833	0	16.500	0	16.500	0	16.500
281.02.08	Amortizarea constructiilor - alte active fixe incadrate in grupa constructii	0	68.363	0	0	0	0	0	0	0	68.363	0	68.363


Simbol	Denumire	Sold initial		Rulaje precedente		Rulaje luna		Total rulaje		Total sume		Sold final	
		Debitor	Creditor	Debitor	Creditor	Debitor	Creditor	Debitor	Creditor	Debitor	Creditor	Debitor	Creditor
281.03.01	Amortizarea echipamentelor tehnologice (masini, utilaje si instalatii de lucru)	0	1.047.773	0	79.229	0	9.872	0	89.101	0	1.136.874	0	1.136.874
281.03.03	Amortizarea mijloacelor de transport	0	674.901	0	64.467	0	7.587	0	72.054	0	746.955	0	746.955
281.04.00	Amortizarea mobilierului, aparaturii birotice, echipamentelor de protectie a valorilor umane si materiale si a altor active fixe corporale	0	393.731	0	24.865	0	3.214	0	28.079	0	421.810	0	421.810
302.02.00	Combustibili	103.673	0	239.360	213.173	121.243	0	360.603	213.173	464.276	213.173	251.103	0
302.04.00	Piese de schimb	0	0	13.999	13.999	4.925	4.925	18.924	18.924	18.924	18.924	0	0
302.07.00	Hrana	0	0	47.466	47.466	0	0	47.466	47.466	47.466	47.466	0	0
302.08.00	Alte materiale consumabile	14.855	0	217.776	139.980	0	3.175	217.776	143.155	232.631	143.155	89.476	0
303.01.00	Materiale de natura obiectelor de inventar in magazine	430.544	0	0	0	0	0	0	0	430.544	0	430.544	0
303.02.00	Materiale de natura obiectelor de inventar in folosinta	1.650.223	0	60.705	0	478	0	61.183	0	1.711.406	0	1.711.406	0
401.01.00	Fumizori sub 1 an	0	3.763	2.409.167	2.593.147	0	188.920	2.409.167	2.782.067	2.409.167	2.785.830	0	376.663
404.01.00	Fumizori de active fixe sub 1 an	0	1.514	865.771	1.756.474	99.230	0	965.001	1.756.474	965.001	1.757.988	0	792.987
421.00.00	Personal - salarii datorate	0	135.239	2.409.382	2.439.726	0	4.404	2.409.382	2.444.130	2.409.382	2.579.369	0	169.987
426.00.00	Drepturi de personal neridicate	0	12.761	0	0	0	0	0	0	0	12.761	0	12.761
427.01.00	Retineri din salarii datorate tertilor	0	389	26.880	32.680	6.189	6.189	33.069	38.869	33.069	39.258	0	6.189
427.01.0003	Rate, poprii	0	389	26.880	32.680	6.189	6.189	33.069	38.869	33.069	39.258	0	6.189
428.01.01	Alte datorii in legatura cu personalul sub 1 an	0	1.650	14.888	14.888	0	0	14.888	14.888	14.888	16.538	0	1.650
429.00.00	Bursieri si doctoranzi	0	0	121.078	121.078	0	0	121.078	121.078	121.078	121.078	0	0
431.02.00	Contributiile asiguratilor pentru asigurari sociale	0	55.803	592.331	603.810	0	7.302	592.331	611.112	592.331	666.915	0	74.584
431.04.00	Contributiile asiguratilor pentru asigurari sociale de sanatate	0	23.518	231.820	234.345	0	2.828	231.820	237.173	231.820	260.691	0	28.871
431.06.00	Contributia asiguratorie pentru munca	0	5.009	217.785	218.838	0	660	217.785	219.298	217.785	224.307	0	6.522
438.00.00	Alte datorii sociale	0	47.376	606.792	626.472	0	12.260	606.792	638.732	606.792	686.108	0	79.316
444.00.00	Impozit pe venitul din salarii si din alte drepturi	0	13.213	146.891	149.387	0	2.510	146.891	151.897	146.891	165.110	0	18.219

Simbol	Denumire	Sold initial		Rulaje precedente		Rulaje luna		Total rulaje		Total sume		Sold final	
		Debitor	Creditor	Debitor	Creditor	Debitor	Creditor	Debitor	Creditor	Debitor	Creditor	Debitor	Creditor
458.03.01	Sume de primit de la Autoritatile de Certificare/ Autoritatile de Management/Agentiile de Plati - FONDURI EXTERNE NERAMBURSABILE POSTADERARE	210.120	0	0	210.120	0	0	0	210.120	210.120	210.120	0	0
458.03.02	Sume de primit de la Autoritatile de Certificare/ Autoritatile de Management/Agentiile de Plati - FONDURI DE LA BUGET	27.356	0	0	27.356	0	0	0	27.356	27.356	27.356	0	0
462.01.09	Creditori sub 1 an - alte datorii curente	0	1.566	15.120	17.486	2.644	2.644	17.764	20.130	17.764	21.696	0	3.932
462.02.09	Creditori peste 1 an - alte datorii recurente	0	129.341	0	0	0	0	0	0	0	129.341	0	129.341
464.00.00	Creante ale bugetului local	221.187	0	880.130	719.545	0	32.757	880.130	752.302	1.101.317	752.302	349.015	0
467.02.00	Creditori ai bugetului local	0	5.289	18.266	76.505	24.681	0	42.967	76.505	42.967	81.794	0	38.827
468.01.07	Sume acordate din excedentul anului precedent pentru acoperirea golurilor temporare de casa si pentru finantarea cheltuielilor sectiunii de dezvoltare	0	0	14.200	0	0	0	14.200	0	14.200	0	14.200	0
468.01.0702	Sume acordate din excedentul anului precedent pentru acoperirea golurilor temporare de casa - sectiunea de dezvoltare	0	0	14.200	0	0	0	14.200	0	14.200	0	14.200	0
472.00.00	Venituri inregistrate in avans	0	12.422	0	0	0	0	0	0	0	12.422	0	12.422
481.09.00	Alte decontari	708.877	708.877	708.877	708.877	0	0	708.877	708.877	1.417.754	1.417.754	0	0
519.01.07	Sume primite din excedentul anului precedent pentru acoperirea golurilor temporare de casa si pentru finantarea cheltuielilor sectiunii de dezvoltare	0	0	0	14.200	0	0	0	14.200	0	14.200	0	14.200
521.01.00	Disponibil al bugetului local	0	0	6.271.049	0	806.033	0	7.077.082	0	7.077.082	0	7.077.082	0
521.03.00	Rezultatul executiei bugetare din anii precedenti	14.217	0	0	14.200	0	0	0	14.200	14.217	14.200	17	0
531.01.01	Casa in lei	0	0	1.266.175	1.266.175	110.770	110.770	1.376.945	1.376.945	1.376.945	1.376.945	0	0
532.08.00	Alte valori	3.302	0	73.638	68.342	23.216	0	96.854	68.342	100.156	68.342	31.814	0
550.01.02	Disponibil din fonduri cu destinatie speciala la institutiile de credit	1.650	0	0	0	0	0	0	0	1.650	0	1.650	0

Simbol	Denumire	Sold initial		Rulaje precedente		Rulaje luna		Total rulaje		Total sume		Sold final	
		Debitor	Creditor	Debitor	Creditor	Debitor	Creditor	Debitor	Creditor	Debitor	Creditor	Debitor	Creditor
552.00.00	Disponibil pentru sume de mandat si sume in depozit	14.327	0	15.316	12.950	2.644	2.644	17.960	15.594	32.287	15.594	16.693	0
581.01.01	Viramente interne – activitatea operationala	0	0	1.235.607	1.235.607	126.949	126.949	1.362.556	1.362.556	1.362.556	1.362.556	0	0
602.02.00	Cheltuieli privind combustibilul	0	0	224.422	211.618	0	12.806	224.422	224.422	224.422	224.422	0	0
602.04.00	Cheltuieli privind piesele de schimb	0	0	17.997	17.997	5.921	5.921	23.918	23.918	23.918	23.918	0	0
602.07.00	Cheltuieli privind hrana	0	0	47.466	37.002	0	10.464	47.466	47.466	47.466	47.466	0	0
602.08.00	Cheltuieli privind alte materiale consumabile	0	0	119.523	119.968	445	0	119.968	119.968	119.968	119.968	0	0
602.09.00	Cheltuieli privind medicamentele si materialele sanitare	0	0	9.447	9.447	0	0	9.447	9.447	9.447	9.447	0	0
610.00.00	Cheltuieli privind energia si apa	0	0	112.022	106.103	0	5.919	112.022	112.022	112.022	112.022	0	0
611.00.00	Cheltuieli cu intretinerea si reparatiile	0	0	393.491	75.296	0	318.195	393.491	393.491	393.491	393.491	0	0
613.00.00	Cheltuieli cu primele de asigurare	0	0	5.257	0	0	5.257	5.257	5.257	5.257	5.257	0	0
614.00.00	Cheltuieli cu deplasari, detasari, transferari	0	0	11.251	7.358	0	3.893	11.251	11.251	11.251	11.251	0	0
622.00.00	Cheltuieli privind comisiunile si onorariile	0	0	36.126	28.056	0	8.070	36.126	36.126	36.126	36.126	0	0
624.02.00	Cheltuieli cu transportul de personal	0	0	28.335	14.285	0	14.050	28.335	28.335	28.335	28.335	0	0
626.00.00	Cheltuieli postale si taxe de telecomunicatii	0	0	147.256	137.841	0	9.415	147.256	147.256	147.256	147.256	0	0
627.00.00	Cheltuieli cu serviciile bancare si asimilate	0	0	1.676	1.500	0	176	1.676	1.676	1.676	1.676	0	0
628.00.00	Alte cheltuieli cu serviciile executate de terti	0	0	1.200.812	748.080	0	452.732	1.200.812	1.200.812	1.200.812	1.200.812	0	0
629.01.00	Alte cheltuieli autorizate prin dispozitii legale – cheltuieli curente	0	0	72.363	49.081	0	23.282	72.363	72.363	72.363	72.363	0	0
641.00.00	Cheltuieli cu salariile personalului	0	0	2.444.267	1.880.351	0	563.916	2.444.267	2.444.267	2.444.267	2.444.267	0	0
642.00.00	Cheltuieli salariale in natura	0	0	34.800	34.800	0	0	34.800	34.800	34.800	34.800	0	0
645.06.00	Contributiile angajatorilor la fondul de garantare pentru plata creantelor salariale	0	0	236	52	0	184	236	236	236	236	0	0
645.07.00	Cheltuieli cu contributia asiguratorie pentru munca	0	0	53.177	41.323	0	11.854	53.177	53.177	53.177	53.177	0	0
666.00.00	Cheltuieli privind dobanzile	0	0	8.973	7.143	0	1.830	8.973	8.973	8.973	8.973	0	0
677.00.00	Ajutoare sociale	0	0	665.920	509.128	0	156.792	665.920	665.920	665.920	665.920	0	0
679.00.00	Alte cheltuieli	0	0	163.670	32.920	0	130.750	163.670	163.670	163.670	163.670	0	0
681.01.00	Cheltuieli operationale privind amortizarea activelor fixe	0	0	248.338	193.821	0	54.517	248.338	248.338	248.338	248.338	0	0
682.01.09	Cheltuieli cu activelor fixe neamortizabile - altele	0	0	314.160	52.360	0	261.800	314.160	314.160	314.160	314.160	0	0

Simbol	Denumire	Sold initial		Rulaje precedente		Rulaje luna		Total rulaje		Total sume		Sold final	
		Debitor	Creditor	Debitor	Creditor	Debitor	Creditor	Debitor	Creditor	Debitor	Creditor	Debitor	Creditor
731.01.00	Impozit pe venit	0	0	529	649	120	0	649	649	649	649	0	0
731.02.00	Cote si sume defalcate din impozitul pe venit	0	0	1.409.317	1.814.206	404.889	0	1.814.206	1.814.206	1.814.206	1.814.206	0	0
734.00.00	Impozite si taxe pe proprietate	0	0	314.881	311.201	0	3.680	314.881	314.881	314.881	314.881	0	0
735.02.00	Sume defalcate din TVA	0	0	3.180.950	4.080.950	900.000	0	4.080.950	4.080.950	4.080.950	4.080.950	0	0
735.06.02	Alte taxe pe utilizarea bunurilor, autorizarea utilizarii bunurilor sau pe desfasurarea de activitati	0	0	235.745	239.352	3.607	0	239.352	239.352	239.352	239.352	0	0
739.00.00	Alte impozite si taxe fiscale	0	0	45.960	54.302	8.342	0	54.302	54.302	54.302	54.302	0	0
750.02.00	Alte venituri din proprietate	0	0	-256	5.865	6.121	0	5.865	5.865	5.865	5.865	0	0
751.01.00	Venituri din prestari de servicii si alte activitati	0	0	0	0	103	103	103	103	103	103	0	0
751.02.00	Venituri din taxe administrative, eliberari permise	0	0	2.560	3.092	532	0	3.092	3.092	3.092	3.092	0	0
751.03.00	Amenzi, penalitati si confiscari	0	0	82.399	102.578	20.179	0	102.578	102.578	102.578	102.578	0	0
751.04.00	Diverse venituri	0	0	225.468	232.581	7.113	0	232.581	232.581	232.581	232.581	0	0
751.05.00	Transferuri voluntare, altele decat subventiile (donatii, sponsorizari)	0	0	0	79.700	79.700	0	79.700	79.700	79.700	79.700	0	0
770.00.00	Finantarea de la buget	0	0	0	6.253.112	0	667.025	0	6.920.137	0	6.920.137	0	6.920.137
770.00.0002	Administratia locala - Finantarea de la buget	0	0	0	6.253.112	0	667.025	0	6.920.137	0	6.920.137	0	6.920.137
770.00.0002A	Administratia locala - Finantare integrala din buget - Finantarea de la buget	0	0	0	6.253.112	0	667.025	0	6.920.137	0	6.920.137	0	6.920.137
772.01.00	Subventii de la bugetul de stat	0	0	145.582	172.364	26.782	0	172.364	172.364	172.364	172.364	0	0
772.02.00	Subventii de la alte bugete	0	0	56.549	56.549	0	0	56.549	56.549	56.549	56.549	0	0
TOTAL	Total balanta	68.208.194	68.208.194	40.909.187	40.909.188	3.934.683	3.934.682	44.843.870	44.843.870	113.052.064	113.052.064	76.749.213	76.749.213

PRIMAR  
IOSUB COSTEL



CONTABIL  
ILISOAIA MARIANA


**BILANT**  
la data de **.30,09,2022**

A	B	C	1	2
Nr. crt	Denumirea indicatorilor	Cod rand	Sold la inceputul anului	Sold la sfarsitul perioadei
1.	Active fixe necorporale	03	428.177	388.547
2.	Instalatii tehnice, mijloace de transport, animale, plantati, mobilier, aparatura birou si alte active corporale	04	1.834.043	1.766.123
3.	Terenuri si cladiri	05	60.395.228	61.938.553
5.	Active financiare necurrente (investitii pe termen lung) peste un an	07	3.500	3.500
	Titluri de participatie	08	3.500	3.500
7.	<b>TOTAL ACTIVE NECURENTE</b>	15	62.660.948	64.096.723
1.	Stocuri	19	2.199.295	2.482.529
	Creante bugetare	23	221.187	349.015
	Creantele bugetului general consolidat	24	221.187	349.015
	Creante din operatiuni cu fonduri externe nerambursabile si fonduri de la buget	25	237.476	0
	Imprumuturi pe termen scurt acordate	27	0	14.200
	Total creante curente	30	458.663	363.215
	Conturi la trezorerie, casa, alte valori, avansuri de trezorerie	33	28.544	173.655
	Dobandă de încasat, alte valori, avansuri de trezorerie	33.1	3.302	31.814
	Conturi la institutii de credit, casa, avansuri de trezorerie	35	1.650	1.650
	Total Disponibilitati	40	33.496	207.119
	<b>TOTAL ACTIVE CURENTE</b>	45	2.691.454	3.052.863
	<b>TOTAL ACTIVE</b>	46	65.352.402	67.149.586
1.	Sume necurrente - sume ce urmeaza a fi platite dupa o perioada mai mare de un an	52	129.341	129.341
2.	Imprumuturi pe termen lung	54	313.945	62.789
	<b>TOTAL DATORII NECURENTE</b>	58	443.286	192.130
1.	Datorii comerciale, avansuri si alte decontari	60	6.843	1.173.582
	Datorii comerciale si avansuri	61	5.277	1.169.650
2.	Datorii catre bugete	62	102.832	167.023
	Contributii sociale (c4431+437)	63.1	84.330	109.977
4.	Imprumuturi pe termen scurt - sume ce trebuie platite intr-o perioada de pana la un an	70	0	14.200
6.	Salariile angajatilor	72	150.039	190.587
7.	Alte drepturi cuvenite altor categorii de persoane (pensii, indemnizatii de somaj, burse)	73	47.376	79.316
8.	Venturi in avans	74	12.422	12.422
10.	<b>TOTAL DATORII CURENTE</b>	78	319.512	1.637.130
11.	<b>TOTAL DATORII</b>	79	762.798	1.829.260
12.	<b>ACTIVE NETE = TOTAL ACTIVE - TOTAL DATORII = CAPITALURI PROPRII</b>	80	64.589.604	65.320.326
1.	Rezerve, fonduri	84	59.104.061	59.365.861
2.	Rezultatul reportat (sold creditor)	85	5.910.184	5.164.646
4.	Rezultatul patrimonial al exercitiului (sold creditor)	87	0	789.819
5.	Rezultatul patrimonial al exercitiului (sold debitor)	88	424.641	0

A	B	C	1	2
Nr. crt.	Denumirea indicatorilor	Cod rand	Sold la inceputul anului	Sold la sfarsitul perioadei
6.	TOTAL CAPITALURI PROPRII	90	64.589.604	65.320.326

**PRIMAR**  
**IOSUB COSTEL**

**CONTABIL**  
**ILISOAIA MARIANA**

## CONTUL DE EXECUTIE PATRIMONIAL

la data de ..30,09,2022

Nr. crt	Denumirea indicatorului	Cod rand	An precedent	An curent
1.	Venituri din impozite, taxe, contributii de asigurari si alte venituri ale bugetelor	02	5.652.499	6.504.339
2.	Venituri din activitati economice	03	2.815	3.195
3.	Finantari, subventii, transferuri, alocatii bugetare cu destinatie speciala	04	524.660	308.613
4.	Finantari, subventii, transferuri, alocatii bugetare cu destinatie speciala	05	347.236	341.024
	<b>TOTAL VENITURI OPERATIONALE</b>	06	6.527.210	7.157.171
1.	Salariile si contributiile aferente angajatilor	08	2.105.211	2.532.480
2.	Subventii si transferuri	09	620.347	829.590
3.	Stocuri, consumabile, lucrari si servicii executate de terti	10	2.393.198	2.433.810
4.	Cheltuieli de capital, amortizari si provizioane	11	240.335	562.499
	<b>TOTAL CHELTUIELI OPERATIONALE</b>	13	5.359.091	6.358.379
	- EXCEDENT	15	1.168.119	798.792
V	CHELTUIELI FINANCIARE	18	21.197	8.973
	- DEFICIT	21	21.197	8.973
	- EXCEDENT	23	1.146.922	789.819
VIII	VENITURI EXTRAORDINARE	25	1.441	0
	- EXCEDENT	28	1.441	0
	- EXCEDENT	29.2	1.148.363	789.819
XII	- EXCEDENT	31	1.148.363	789.819

**PRIMAR**  
**IOSEB CSELI**



**CONTABIL**  
**ILISOAIA MARIANA**

.....



**SITUATIA ACTIVELOR SI DATORIILOR  
din administratia locala la data de .30.09.2022**

Nr rand	Denumirea indicatorilor	Cod rand	Inceputul perioadei	Sfirsitul perioadei
	Disponibilitati în lei ale institutiilor publice locale si ale institutiilor publice de subordonare locala, la trezorerii din care :	5	28.544	173.655
	Total (în baza cash) (rd.04+05)	8	28.544	173.655
	Total (în baza accrual) (rd.08+09)	10	28.544	173.655
	Alte valori (ct.532)	23	3.302	31.814
	Disponibilitati ale institutiilor publice locale si ale institutiilor de subordonare locala la institutiile de credit rezidente din care :	32	1.650	1.650
	Total (în baza cash) (rd.32+35)	36	1.650	1.650
	Total (în baza accrual) (rd.36+37)	38	1.650	1.650
	Actiuni necotate detinute de autoritatile locale la societati nefinanciare (ct.2600200 - ct.2960102) (S.11)	131	3.500	3.500
	Total (la valoarea contabila neta (la valoarea de intrare mai puțin ajustările cumulate pentru pierderea de valoare)(rd.131+132+133)	134	3.500	3.500
1	Creante ale bugetului local (ct.464-497). Total (rd.177+178+179+183), din care: -de la populatie	176	221.187	349.015
	Total creante (rd.176+184)	177	221.187	349.015
	Sume de primit de la Autoritatea de Certificare si Plata, Autoritatilor de Management si Agentiile de Plati reprezentând fonduri externe nerambursabile postaderare(ct.4583.1)	185	221.187	349.015
	Sume de primit de la Autoritatea de Certificare si Plata, Autoritatilor de Management si Agentiile de Plati reprezentând fonduri externe nerambursabile postaderare(ct.4583.1)	191	237.476	0
	Sume datorate terțiilor reprezentând garanții și cațiuni aflate în conturile institutiilor publice (ct.4281+ 462). Total (rd.204+205+206) din care :	203	132.557	134.923
	- salariatiilor (gos podariile populatiei ) (S.143)	204	132.557	134.923
	Sume primite din excedentul anului precedent pentru acoperirea golurilor temporare de casă și pentru finanțarea cheltuielilor secțiunii de dezvoltare(ct.5197)	267.1	0	14.200
	Total (în baza cash)(rd.262+266+267)	268	0	14.200
	Total (în baza accrual) (cash+dobânzi)(rd.268+274)	275	0	14.200
	Credite pe termen lung primite (contractate, garantate, asimilate, etc.) de institutiile publice locale (ct.1622+1632+1642+1672). Total (rd.287+288+289+289.1) din care acordate de :	286	313.945	62.789
	-Societati care accepta depozite, exclusiv banca centrala (S.122)	287	313.945	62.789
	Total (în baza cash)(rd.286)	290	313.945	62.789
	Dabrori comerciale curente legate de livrari de bunuri si servicii (ct.401+403+4041+405+408+419+4621). Total (rd.321+322+326+327) din care:	320	5.277	1.169.650
	-Societati nefinanciare (S.11)	321	5.277	1.169.650
	Dabrorile institutiilor publice din administratia locala catre bugete ( ct.4423+431+437+4428 +444+446+4481)	331	97.543	128.196
	Salariile angajatilor (ct.421+423+426 +4271+ 4273+4281)	332	150.039	190.587
	Alte drepturi cuvenite altor categorii de persoane (ct.4272 + 4273+429+438)	333	47.376	79.316
	Total (rd.331 +332+333+334)	335	294.958	398.099


PRIMAR  
IOSUB COSTEA

CONTABIL  
ILISOAIA MARIANA

**SITUATIA FLUXURILOR DE TREZORERIE**  
**la data de 30.09.2022**

Denumirea indicatorului	Cod rand	TOTAL	5310101	Buget de stat	Buget local	Sursa F - Instituti publice finantate integral din venituri proprii	Sursa G - Instituti publice finantate partial din venituri proprii	Sursa E - Activitati finantate din venituri proprii	Sursa C - Credite interne	5xx	5520000
1. Incasari	02	8.457.787	1.376.945	0	7.062.882	0	0	0	0	17.960	17.960
2. Plati	03	7.087.546	1.376.945	0	5.695.007	0	0	0	0	15.594	15.594
3. Numerar net din activitatea operationala	04	1.370.241	0	0	1.367.875	0	0	0	0	2.366	2.366
2. Plati	07	965.001	0	0	965.001	0	0	0	0	0	0
3. Numerar net din activitatea de investitii	08	-965.001	0	0	-965.001	0	0	0	0	0	0
1. Incasari	10	14.200	0	0	14.200	0	0	0	0	0	0
2. Plati	11	260.129	0	0	260.129	0	0	0	0	0	0
3. Numerar net din activitatea de finantare	12	-245.929	0	0	-245.929	0	0	0	0	0	0
IV. Cresterea (descresterea) neta de numerar si echivalent de numerar	13	159.311	0	0	156.945	0	0	0	0	2.366	2.366
V. Numerar si echivalent de numerar la inceputul anului	14	28.544	0	0	14.217	0	0	0	0	14.327	14.327
- sume utilizate din excedentul anului precedent	14.2	14.200	0	0	14.200	0	0	0	0	0	0
Numerar si echivalent de numerar la sfirsitul anului	15	173.655	0	0	156.962	0	0	0	0	16.693	16.693

PRIMAR  
IOSUB CO




CONTABIL  
ILISOAIA MARIANA

**SITUATIA FLUXURILOR DE TREZORERIE**  
**la data de 30.09.2022**

Denumirea indicatorului	Cod rand	TOTAL	5310101	5xx	5500102
V. Numerar si echivalent de numerar la inceputul anului	14	1.650	0	1.650	1.650
Numerar si echivalent de numerar la sfirsitul anului	17	1.650	0	1.650	1.650

**PRIMAR**  
**IOSUB COSTEL**



**CONTABIL**  
**ILISOAIA MARIANA**

Handwritten signature of Ilisoaia Mariana, the accountant.

CONTUL DE EXECUTIE 2A: ADMINISTRATIA LOCALA - FINANTARE INTEGRALA DIN BUGET - CHELTUIELI  
la data de 30.09.2022

Denumirea indicatorilor	Cod indicator	Credite de angajament		Credite bugetare		Angajamente bugetare	Angajamente legale	Plati efectuate	Angajamente legale de platit	Cheltuieli efective
		Anuale aprobate la finele perioadei de raportare	Trimestriale cumulate	Anuale aprobate la finele perioadei de raportare	Trimestriale cumulate					
TOTAL SECTIUNILE FUNCTIONARE + DEZVOLTARE		0	0	11.138.580	8.998.930	6.920.137	6.920.137	6.920.137	0	6.367.352
TOTAL CHELTUIELI		0	0	11.138.580	8.998.930	6.920.137	6.920.137	6.920.137	0	6.367.352
Partea I-a SERVICII PUBLICE GENERALE	50.02	0	0	2.925.180	2.199.030	1.818.873	1.818.873	1.818.873	0	1.947.625
Autoritati publice si actiuni externe	51.02	0	0	2.903.080	2.186.930	1.808.224	1.808.224	1.808.224	0	1.936.976
Autoritati executive si legislative	51.02.01	0	0	2.903.080	2.186.930	1.808.224	1.808.224	1.808.224	0	1.936.976
Autoritati executive	51.02.01.03	0	0	2.903.080	2.186.930	1.808.224	1.808.224	1.808.224	0	1.936.976
Alte servicii publice generale	54.02	0	0	10.000	0	0	0	0	0	0
Fond de rezerv a bugetara la dispozitia autoritatilor locale	54.02.05	0	0	10.000	0	0	0	0	0	0
Tranzactii priv ind datoria publica si imprumuturi	55.02	0	0	12.100	12.100	10.649	10.649	10.649	0	10.649
Tranzactii priv ind datoria publica si imprumuturi	55.02.00	0	0	12.100	12.100	10.649	10.649	10.649	0	10.649
Partea a II-a APARARE, ORDINE PUBLICA SI SIGURANTA NATIONALA	59.02	0	0	246.700	186.400	150.855	150.855	150.855	0	145.136
Ordine publica si siguranta nationala	61.02	0	0	246.700	186.400	150.855	150.855	150.855	0	145.136
Protectie civila si protectie contra incendiilor (protectie civila nonmilitara)	61.02.05	0	0	111.100	84.700	80.416	80.416	80.416	0	78.040
Alte cheltuieli in domeniul ordinii publice si sigurantei nationale	61.02.50	0	0	135.600	101.700	70.439	70.439	70.439	0	67.096
Partea a III-a CHELTUIELI SOCIAL-CULTURALE	64.02	0	0	4.258.800	3.289.300	2.970.191	2.970.191	2.970.191	0	3.065.343
Invatamant	65.02	0	0	1.223.910	911.060	687.191	687.191	687.191	0	609.127
Invatamant secundar	65.02.04	0	0	985.900	749.850	542.175	542.175	542.175	0	459.711
Invatamant secundar inferior	65.02.04.01	0	0	900	900	869	869	869	0	0
Invatamant profesional	65.02.04.03	0	0	985.000	748.950	541.306	541.306	541.306	0	459.711
Alte cheltuieli in domeniul invatamantului	65.02.50	0	0	238.010	161.210	145.016	145.016	145.016	0	149.416
Sanatate	66.02	0	0	131.400	98.550	92.372	92.372	92.372	0	92.666
Servicii de sanatate publica	66.02.08	0	0	131.400	98.550	92.372	92.372	92.372	0	92.666
Cultura, recreere si religie	67.02	0	0	800.700	614.900	580.148	580.148	580.148	0	661.445

Denumirea indicatorilor	Cod indicator	Credite de angajament		Credite bugetare		Angajamente bugetare	Angajamente legale	Plati efectuate	Angajamente legale de platit	Cheltuieli efective
		Anuale aprobate la finele perioadei de raportare	Trimestriale cumulate	Anuale aprobate la finele perioadei de raportare	Trimestriale cumulate					
Servicii culturale	67.02.03	0	0	761.700	575.900	562.713	562.713	562.713	0	627.776
Biblioteci publice comunale, orasenesti, municipale	67.02.03.02	0	0	47.400	35.550	34.709	34.709	34.709	0	34.725
Muzee	67.02.03.03	0	0	180.000	180.000	179.645	179.645	179.645	0	179.645
Camine culturale	67.02.03.07	0	0	534.300	360.350	348.359	348.359	348.359	0	413.406
Servicii recreative si sportive	67.02.05	0	0	29.000	29.000	17.435	17.435	17.435	0	21.694
Sport	67.02.05.01	0	0	19.000	19.000	17.435	17.435	17.435	0	21.694
Intretinere gradini publice, parcuri, zone verzi, baze sportive si de agrement	67.02.05.03	0	0	10.000	10.000	0	0	0	0	0
Servicii religioase	67.02.06	0	0	10.000	10.000	0	0	0	0	11.975
Asigurari si asistenta sociala	68.02	0	0	2.102.790	1.664.790	1.610.480	1.610.480	1.610.480	0	1.702.105
Asistenta sociala in caz de boli si invaliditati	68.02.05	0	0	1.969.790	1.531.790	1.531.768	1.531.768	1.531.768	0	1.623.393
Asistenta sociala in caz de invaliditate	68.02.05.02	0	0	1.969.790	1.531.790	1.531.768	1.531.768	1.531.768	0	1.623.393
Prevenirea excluderii sociale	68.02.15	0	0	130.000	130.000	76.712	76.712	76.712	0	76.712
Ajutor social	68.02.15.01	0	0	130.000	130.000	76.712	76.712	76.712	0	76.712
Alte cheltuieli in domeniul asigurarilor si asistentel sociale	68.02.50	0	0	3.000	3.000	2.000	2.000	2.000	0	2.000
Alte cheltuieli in domeniul asistentel sociale	68.02.50.50	0	0	3.000	3.000	2.000	2.000	2.000	0	2.000
Partea a IV-a SERVICII SI DEZVOLTARE PUBLICA, LOCUINTE, MEDIU SI APE	69.02	0	0	2.620.900	2.351.200	1.078.110	1.078.110	1.078.110	0	650.586
Locuinte, servicii si dezvoltare publica	70.02	0	0	2.283.100	2.124.000	856.505	856.505	856.505	0	384.208
Alimentare cu apa si amenajari hidrotehnice	70.02.05	0	0	1.000.100	1.000.100	684.679	684.679	684.679	0	261.800
Alimentare cu apa	70.02.05.01	0	0	1.000.100	1.000.100	684.679	684.679	684.679	0	261.800
Iluminat public si electrificari rurale	70.02.06	0	0	1.263.000	1.123.900	171.826	171.826	171.826	0	122.408
Protectia mediului	74.02	0	0	357.800	227.200	221.605	221.605	221.605	0	266.378
Salubritate si gestiunea deseurilor	74.02.05	0	0	357.800	227.200	221.605	221.605	221.605	0	266.378
Colectarea, tratarea si distrugerea deseurilor	74.02.05.02	0	0	357.800	227.200	221.605	221.605	221.605	0	266.378
Partea a V-a ACTIUNI ECONOMICE	79.02	0	0	1.087.000	973.000	902.108	902.108	902.108	0	558.662
Transporturi	84.02	0	0	1.087.000	973.000	902.108	902.108	902.108	0	558.662
Transport rutier	84.02.03	0	0	1.087.000	973.000	902.108	902.108	902.108	0	558.662
Drumuri si poduri	84.02.03.01	0	0	1.087.000	973.000	902.108	902.108	902.108	0	558.662
Partea a VII-a REZERVA, EXCEDENT/DEFICIT	96.02	0	0	14.200	14.200	0	0	156.945	0	0

Denumirea indicatorilor	Cod indicator	Credite de angajament		Credite bugetare		Angajamente bugetare	Angajamente legale	Plati efectuate	Angajamente legale de platit	Cheltuieli efective
		Anuale aprobate la finele perioadei de raportare	Trimestriale cumulate	Anuale aprobate la finele perioadei de raportare	Trimestriale cumulate					
Excedent	98.02	0	0	0	0	0	0	158.945	0	0
Deficit	99.02	0	0	14.200	14.200	0	0	0	0	0
<b>SECTIUNEA DE FUNCTIONARE</b>		0	0	8.237.980	6.194.630	5.703.980	5.703.980	5.703.980	0	5.804.853
<b>TOTAL CHELTUIELI</b>		0	0	8.237.980	6.194.630	5.703.980	5.703.980	5.703.980	0	5.804.853
<b>Partea I-a SERVICII PUBLICE GENERALE</b>	50.02	0	0	2.339.580	1.709.730	1.588.839	1.588.839	1.588.839	0	1.672.832
Autoritati publice si actiuni externe	51.02	0	0	2.317.480	1.697.630	1.578.190	1.578.190	1.578.190	0	1.662.183
Autoritati executive si legislative	51.02.01	0	0	2.317.480	1.697.630	1.578.190	1.578.190	1.578.190	0	1.662.183
Autoritati executive	51.02.01.03	0	0	2.317.480	1.697.630	1.578.190	1.578.190	1.578.190	0	1.662.183
Alte servicii publice generale	54.02	0	0	10.000	0	0	0	0	0	0
Fond de rezerva bugetara la dispozitia autoritatilor locale	54.02.05	0	0	10.000	0	0	0	0	0	0
Tranzactii privind datoria publica si imprumuturi	55.02	0	0	12.100	12.100	10.649	10.649	10.649	0	10.649
Tranzactii privind datoria publica si imprumuturi	55.02.00	0	0	12.100	12.100	10.649	10.649	10.649	0	10.649
<b>Partea a II-a APARARE, ORDINE PUBLICA SI SIGURANTA NATIONALA</b>	59.02	0	0	246.700	186.400	150.855	150.855	150.855	0	145.136
Ordine publica si siguranta nationala	61.02	0	0	246.700	186.400	150.855	150.855	150.855	0	145.136
Protectie civila si protectie contra incendiilor (protectie civila nonmilitara)	61.02.05	0	0	111.100	84.700	80.416	80.416	80.416	0	78.040
Alte cheltuieli in domeniul ordinii publice si sigurantei nationale	61.02.50	0	0	135.600	101.700	70.439	70.439	70.439	0	67.096
<b>Partea a III-a CHELTUIELI SOCIAL-CULTURALE</b>	64.02	0	0	4.257.900	3.288.400	2.969.322	2.969.322	2.969.322	0	3.039.437
Invatamant	65.02	0	0	1.223.010	910.160	686.322	686.322	686.322	0	609.127
Invatamant secundar	65.02.04	0	0	985.000	748.950	541.306	541.306	541.306	0	459.711
Invatamant profesional	65.02.04.03	0	0	985.000	748.950	541.306	541.306	541.306	0	459.711
Alte cheltuieli in domeniul invatamantului	65.02.50	0	0	238.010	161.210	145.016	145.016	145.016	0	149.416
Sanatate	66.02	0	0	131.400	98.550	92.372	92.372	92.372	0	91.916
Servicii de sanatate publica	66.02.08	0	0	131.400	98.550	92.372	92.372	92.372	0	91.916
Cultura, recreere si religie	67.02	0	0	800.700	614.900	580.148	580.148	580.148	0	636.289
Servicii culturale	67.02.03	0	0	781.700	575.900	562.713	562.713	562.713	0	618.854
Biblioteci publice comunale, orasenesti, municipale	67.02.03.02	0	0	47.400	35.550	34.709	34.709	34.709	0	34.725
Muzee	67.02.03.03	0	0	180.000	180.000	179.645	179.645	179.645	0	179.645
Camine culturale	67.02.03.07	0	0	534.300	360.350	348.359	348.359	348.359	0	404.484

Denumirea indicatorilor	Cod indicator	Credite de angajament		Credite bugetare		Angajamente bugetare	Angajamente legale	Plati efectuate	Angajamente legale de platit	Cheltuieli efective
		Anuale aprobate la finele perioadei de raportare	Trimestriale cumulate	Anuale aprobate la finele perioadei de raportare	Trimestriale cumulate					
Servicii recreative si sportive	67.02.05	0	0	29.000	29.000	17.435	17.435	17.435	0	17.435
Sport	67.02.05.01	0	0	19.000	19.000	17.435	17.435	17.435	0	17.435
Intretinere gradini publice, parcuri, zone verzi, baze sportive si de agrement	67.02.05.03	0	0	10.000	10.000	0	0	0	0	0
Servicii religioase	67.02.06	0	0	10.000	10.000	0	0	0	0	0
Asigurari si asistenta sociala	68.02	0	0	2.102.790	1.664.790	1.610.480	1.610.480	1.610.480	0	1.702.105
Asistenta sociala in caz de boli si invaliditati	68.02.05	0	0	1.969.790	1.531.790	1.531.768	1.531.768	1.531.768	0	1.623.393
Asistenta sociala in caz de invalditate	68.02.05.02	0	0	1.969.790	1.531.790	1.531.768	1.531.768	1.531.768	0	1.623.393
Prevenirea excluderii sociale	68.02.15	0	0	130.000	130.000	76.712	76.712	76.712	0	76.712
Ajutor social	68.02.15.01	0	0	130.000	130.000	76.712	76.712	76.712	0	76.712
Alte cheltuieli in domeniul asigurarilor si asistentei sociale	68.02.50	0	0	3.000	3.000	2.000	2.000	2.000	0	2.000
Alte cheltuieli in domeniul asistentei sociale	68.02.50.50	0	0	3.000	3.000	2.000	2.000	2.000	0	2.000
Partea a IV-a SERVICII SI DEZVOLTARE PUBLICA, LOCUINTE, MEDIU SI APE	69.02	0	0	620.800	351.100	344.012	344.012	344.012	0	368.786
Locuinte, servicii si dezvoltare publica	70.02	0	0	263.000	123.900	122.407	122.407	122.407	0	122.408
Iluminat public si electrificari rurale	70.02.06	0	0	263.000	123.900	122.407	122.407	122.407	0	122.408
Protectia mediului	74.02	0	0	357.800	227.200	221.605	221.605	221.605	0	266.378
Salubritate si gestiunea deeurilor	74.02.05	0	0	357.800	227.200	221.605	221.605	221.605	0	266.378
Colectarea, tratarea si distrugerea deeurilor	74.02.05.02	0	0	357.800	227.200	221.605	221.605	221.605	0	266.378
Partea a V-a ACTIUNI ECONOMICE	79.02	0	0	773.000	659.000	650.952	650.952	650.952	0	558.662
Transporturi	84.02	0	0	773.000	659.000	650.952	650.952	650.952	0	558.662
Transport rutier	84.02.03	0	0	773.000	659.000	650.952	650.952	650.952	0	558.662
Drumuri si poduri	84.02.03.01	0	0	773.000	659.000	650.952	650.952	650.952	0	558.662
Partea a VII-a REZERVE, EXCEDENT/DEFICIT	96.02	0	0	0	0	0	0	131.895	0	0
Excedent	98.02	0	0	0	0	0	0	131.895	0	0
SECTIUNEA DE DEZVOLTARE		0	0	2.900.600	2.804.300	1.216.157	1.216.157	1.216.157	0	562.499
TOTAL CHELTUIELI		0	0	2.900.600	2.804.300	1.216.157	1.216.157	1.216.157	0	562.499
Partea I-a SERVICII PUBLICE GENERALE	50.02	0	0	585.600	489.300	230.034	230.034	230.034	0	274.793
Autoritati publice si actiuni externe	51.02	0	0	585.600	489.300	230.034	230.034	230.034	0	274.793
Autoritati executive si legislative	51.02.01	0	0	585.600	489.300	230.034	230.034	230.034	0	274.793

Denumirea indicatorilor	Cod Indicator	Credite de angajament		Credite bugetare		Angajamente bugetare	Angajamente legale	Plati efectuate	Angajamente legale de platit	Cheltuieli efective
		Anuale aprobate la finele perioadei de raportare	Trimestriale cumulate	Anuale aprobate la finele perioadei de raportare	Trimestriale cumulate					
Autoritati executive	51.02.01.03	0	0	585.600	489.300	230.034	230.034	230.034	0	274.793
Partea a III-a CHELTUIELI SOCIAL-CULTURALE	64.02	0	0	900	900	869	869	869	0	25.906
Inv atamant	65.02	0	0	900	900	869	869	869	0	0
Inv atamant secundar	65.02.04	0	0	900	900	869	869	869	0	0
Inv atamant secundar inferior	65.02.04.01	0	0	900	900	869	869	869	0	0
Sanatate	66.02	0	0	0	0	0	0	0	0	750
Servicii de sanatate publica	66.02.08	0	0	0	0	0	0	0	0	750
Cultura, recreere si religie	67.02	0	0	0	0	0	0	0	0	25.156
Servicii culturale	67.02.03	0	0	0	0	0	0	0	0	8.922
Camine culturale	67.02.03.07	0	0	0	0	0	0	0	0	8.922
Servicii recreative si sportive	67.02.05	0	0	0	0	0	0	0	0	4.259
Sport	67.02.05.01	0	0	0	0	0	0	0	0	4.259
Servicii religioase	67.02.06	0	0	0	0	0	0	0	0	11.975
Partea a IV-a SERVICII SI DEZVOLTARE PUBLICA, LOCUINTE, MEDIU SI APE	69.02	0	0	2.000.100	2.000.100	734.098	734.098	734.098	0	261.800
Locuinte, servicii si dezvoltare publica	70.02	0	0	2.000.100	2.000.100	734.098	734.098	734.098	0	261.800
Alimentare cu apa si amenajari hidrotehnice	70.02.05	0	0	1.000.100	1.000.100	684.679	684.679	684.679	0	261.800
Alimentare cu apa	70.02.05.01	0	0	1.000.100	1.000.100	684.679	684.679	684.679	0	261.800
Iluminat public si electrificari rurale	70.02.06	0	0	1.000.000	1.000.000	49.419	49.419	49.419	0	0
Partea a V-a ACTIUNI ECONOMICE	79.02	0	0	314.000	314.000	251.156	251.156	251.156	0	0
Transporturi	84.02	0	0	314.000	314.000	251.156	251.156	251.156	0	0
Transport rutier	84.02.03	0	0	314.000	314.000	251.156	251.156	251.156	0	0
Drumuri si poduri	84.02.03.01	0	0	314.000	314.000	251.156	251.156	251.156	0	0
Partea a VII-a REZERVE, EXCEDENT/DEFICIT	96.02	0	0	14.200	14.200	0	0	25.050	0	0
Excedent	98.02	0	0	0	0	0	0	25.050	0	0
Deficit	99.02	0	0	14.200	14.200	0	0	0	0	0

PRIMAR  
IOSUB COSTEA



CONTABIL  
ILISOAIA MARIANA



CONTUL DE EXECUTIE 2A: ADMINISTRATIA LOCALA - FINANTARE INTEGRALA DIN BUGET - VENITURI

la data de 30.09.2022

Denumirea indicatorilor	Cod indicator	Prevederi bugetare		Drepturi constatate			Incasari realizate	Stingeri pe alte cai decat incasari	Drepturi constatate de incasat
		anuale aprobate la finele perioadei de raportare	trimestriale cumulate	Total, din care:	din anii precedenti	din anul curent			
TOTAL SECTIUNILE FUNCTIONARE+DEZVOLTARE		11.124.380	8.984.730	7.454.697	221.187	7.233.510	7.077.082	28.600	349.015
TOTAL VENITURI		11.124.380	8.984.730	7.454.697	221.187	7.233.510	7.077.082	28.600	349.015
VENITURI PROPRII		3.787.130	2.982.380	3.050.934	221.187	2.829.747	2.673.319	28.600	349.015
I. VENITURI CURENTE		9.153.830	7.143.030	7.211.584	221.187	6.990.397	6.833.969	28.600	349.015
A. VENITURI FISCALE		8.438.130	6.543.330	6.625.180	78.248	6.546.932	6.447.054	28.600	149.526
A1. IMPOZIT PE VENIT, PROFIT SI CASTIGURI DIN CAPITAL		2.375.030	1.781.280	1.814.855	0	1.814.855	1.814.855	0	0
A12. IMPOZIT PE VENIT, PROFIT, SI CASTIGURI DIN CAPITAL DE LA PERSOANE FIZICE		2.375.030	1.781.280	1.814.855	0	1.814.855	1.814.855	0	0
Impozit pe venit	03.02	4.000	3.000	649	0	649	649	0	0
Impozitul pe veniturile din transferul proprietatilor imobiliare din patrimoniul personal	03.02.18	4.000	3.000	649	0	649	649	0	0
Cote si sume defalcate din impozitul pe venit	04.02	2.371.030	1.778.280	1.814.206	0	1.814.206	1.814.206	0	0
Cote defalcate din impozitul pe venit	04.02.01	416.000	312.000	329.551	0	329.551	329.551	0	0
Sume alocate din cotele defalcate din impozitul pe venit pentru echilibrarea bugetelor locale	04.02.04	1.440.000	1.080.000	1.093.000	0	1.093.000	1.093.000	0	0
Sume repartizate din Fondul la dispozitia Consiliului Judetean	04.02.05	515.030	386.280	391.655	0	391.655	391.655	0	0
A3. IMPOZITE SI TAXE PE PROPRIETATE		354.300	322.400	377.021	45.412	331.609	270.292	16.375	90.354
Impozite si taxe pe proprietate	07.02	354.300	322.400	377.021	45.412	331.609	270.292	16.375	90.354
Impozit pe cladiri	07.02.01	106.300	99.100	122.240	12.413	109.827	87.097	5.544	29.599
Impozit pe cladiri - PF	07.02.01.01	97.500	93.500	112.356	12.077	100.279	81.165	5.249	25.942
Impozit pe cladiri - PJ	07.02.01.02	8.800	5.600	9.884	336	9.548	5.932	295	3.657
Impozit pe terenuri	07.02.02	184.000	160.300	234.616	32.999	201.617	163.030	10.831	60.755
Impozit pe terenuri - PF	07.02.02.01	84.000	76.000	103.796	13.516	90.280	73.043	4.596	26.157
Impozit pe terenuri - PJ	07.02.02.02	1.000	300	1.216	3	1.213	249	12	955

Denumirea indicatorilor	Cod indicator	Prevederi bugetare		Drepturi constatate			Incasari realizate	Stingeri pe alte cai decat incasari	Drepturi constatate de incasat
		anuale aprobate la finele perioadei de raportare	trimestriale cumulate	Total, din care:	din anii precedenti	din anul curent			
Impozit pe terenurile extravilane	07.02.02.03	99.000	84.000	129.604	19.480	110.124	89.738	6.223	33.643
Taxe judiciare de timbru, taxe de timbru pentru activitatea notariala si alte taxe de timbru	07.02.03	64.000	63.000	20.165	0	20.165	20.165	0	0
<b>A4. IMPOZITE SI TAXE PE BUNURI SI SERVICII</b>		5.551.800	4.302.650	4.362.532	30.381	4.332.151	4.292.350	12.225	57.957
Sume defalcate din TVA	11.02	5.287.000	4.080.950	4.080.950	0	4.080.950	4.080.950	0	0
Sume defalcate din taxa pe valoarea adaugata pentru finantarea cheltuielilor descentralizate la nivelul comunelor, oraselor, municipiilor, sectoarelor si Municipiului Bucuresti	11.02.02	2.738.000	2.062.950	2.062.950	0	2.062.950	2.062.950	0	0
Sume defalcate din TVA pt echilibrarea bugetelor locale	11.02.06	2.549.000	2.018.000	2.018.000	0	2.018.000	2.018.000	0	0
Taxe pe utilizarea bunurilor, autorizarea utilizarii bunurilor sau pe desfasurarea de activitati	16.02	264.800	221.700	281.582	30.381	251.201	211.400	12.225	57.957
Taxa asupra mijloacelor de transport	16.02.02	231.200	189.700	275.779	30.381	245.398	205.597	12.225	57.957
Taxa asupra mijloacelor de transport - PF	16.02.02.01	208.700	169.700	252.232	29.562	222.670	184.621	12.056	55.555
Taxa asupra mijloacelor de transport - PJ	16.02.02.02	22.500	20.000	23.547	819	22.728	20.976	169	2.402
Taxe si tarife pentru eliberarea de licente si autorizatii de functionare	16.02.03	17.600	16.000	5.000	0	5.000	5.000	0	0
Alte taxe pe utilizarea bunurilor, autorizarea utilizarii bunurilor sau pe desfasurare de activitati	16.02.50	16.000	16.000	803	0	803	803	0	0
<b>A6. ALTE IMPOZITE SI TAXE FISCALE</b>		157.000	137.000	70.772	2.455	68.317	69.557	0	1.215
Alte impozite si taxe fiscale	18.02	157.000	137.000	70.772	2.455	68.317	69.557	0	1.215
Alte impozite si taxe	18.02.50	157.000	137.000	70.772	2.455	68.317	69.557	0	1.215
<b>C. VENITURI NEFISCALE</b>		715.700	599.700	586.404	142.939	443.465	386.915	0	199.489
<b>C1. VENITURI DIN PROPRIETATE</b>		59.500	36.000	50.425	33.435	16.990	18.797	0	31.628
Venituri din proprietate	30.02	59.500	36.000	50.425	33.435	16.990	18.797	0	31.628
Venituri din concesiuni si inchirieri	30.02.05	59.500	36.000	50.425	33.435	16.990	18.797	0	31.628
Alte venituri din concesiuni si inchirieri de catre institutiile publice	30.02.05.30	59.500	36.000	50.425	33.435	16.990	18.797	0	31.628
<b>C2. VANZARI DE BUNURI SI SERVICII</b>		656.200	563.700	535.979	109.504	426.475	368.118	0	167.861
Venituri din prestari de servicii si alte activitati	33.02	0	0	103	0	103	103	0	0

Denumirea indicatorilor	Cod indicator	Prevederi bugetare		Drepturi constatate			Incasari realizate	Stingeri pe alte cai decat incasari	Drepturi constatate de incasat
		anuale aprobate la finele perioadei de raportare	trimestriale cumulate	Total, din care:	din anii precedenti	din anul curent			
Venituri din recuperarea cheltuielilor de judecata, imputatii si despagubiri	33.02.28	0	0	103	0	103	103	0	0
Venituri din taxe administrative, eliberari de permise	34.02	20.000	19.000	3.092	0	3.092	3.092	0	0
Taxe extrajudiciare de timbru	34.02.02	20.000	19.000	3.092	0	3.092	3.092	0	0
Amenzi, penalitati si confiscari	35.02	177.500	151.000	187.903	81.285	106.618	88.082	0	99.821
Venituri din amenzi si alte sanctiuni aplicate conform dispozitiilor legale	35.02.01	177.500	151.000	187.903	81.285	106.618	88.082	0	99.821
Venituri din amenzi si alte sanctiuni aplicate de catre alte institutii de specialitate	35.02.01.02	177.500	151.000	187.903	81.285	106.618	88.082	0	99.821
Diverse venituri	36.02	379.000	314.000	265.181	28.219	236.962	197.141	0	68.040
Taxe speciale	36.02.06	346.000	285.000	256.403	28.219	228.184	188.363	0	68.040
Alte venituri	36.02.50	33.000	29.000	8.778	0	8.778	8.778	0	0
Transferuri voluntare, altele decat subventiile	37.02	79.700	79.700	79.700	0	79.700	79.700	0	0
Donatii si sponsorizari	37.02.01	79.700	79.700	79.700	0	79.700	79.700	0	0
Varsaminte din sectiunea de functionare pentru finantarea sectiunii de dezvoltare a bugetului local (cu semnul minus)	37.02.03	-1.177.250	-1.176.950	-1.170.458	0	-1.170.458	-1.170.458	0	0
Varsaminte din sectiunea de functionare	37.02.04	1.177.250	1.176.950	1.170.458	0	1.170.458	1.170.458	0	0
<b>III. OPERATIUNI FINANCIARE</b>		0	0	14.200	0	14.200	14.200	0	0
Incasari din acordarea imprumuturilor acordate	40.02	0	0	14.200	0	14.200	14.200	0	0
Sume din excedentul bugetului local utilizate pentru finantarea cheltuielilor sectiunii de dezvoltare**)	40.02.14	0	0	14.200	0	14.200	14.200	0	0
<b>IV. SUBVENTII</b>		1.970.550	1.841.700	228.913	0	228.913	228.913	0	0
<b>SUBVENTII DE LA ALTE NIVELE ALE ADMINISTRATIEI PUBLICE</b>		1.970.550	1.841.700	228.913	0	228.913	228.913	0	0
Subventii de la bugetul de stat	42.02	261.400	228.550	172.364	0	172.364	172.364	0	0
<b>B. Curente</b>		261.400	228.550	172.364	0	172.364	172.364	0	0
Subventii pentru acordarea ajutorului pentru incalzirea locuintei si a suplimentului pentru energie alocate pentru consumul de combustibili solizi si sau petrolieri	42.02.34	130.000	130.000	79.992	0	79.992	79.992	0	0
Subventii de la bugetul de stat pentru finantarea sanatatii	42.02.41	131.400	98.550	92.372	0	92.372	92.372	0	0

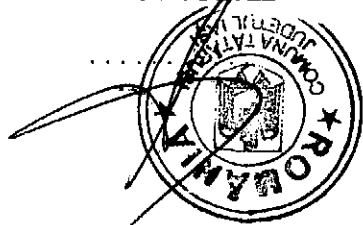
Denumirea indicatorilor	Cod indicator	Prevederi bugetare		Drepturi constatate			Incasari realizate	Stingeri pe alte cai decat incasari	Drepturi constatate de incasat
		anuale aprobate la finele perioadei de raportare	trimestriale cumulate	Total, din care:	din anii precedenti	din anul curent			
Subventii de la alte administratii	43.02	1.709.150	1.613.150	56.549	0	56.549	56.549	0	0
Sume alocate din sumele obtinute in urma scoaterii la licitatie a certificatelor de emisii de gaze cu efect de sera pentru finantarea proiectelor de investitii	43.02.44	1.709.150	1.613.150	56.549	0	56.549	56.549	0	0
<b>SECTIUNEA DE FUNCTIONARE</b>		8.237.980	6.194.630	6.213.490	221.187	5.992.303	5.835.875	28.600	349.015
<b>TOTAL VENITURI</b>		8.237.980	6.194.630	6.213.490	221.187	5.992.303	5.835.875	28.600	349.015
<b>VENITURI PROPRII</b>		3.787.130	2.982.380	3.050.934	221.187	2.829.747	2.673.319	28.600	349.015
<b>I. VENITURI CURENTE</b>		7.976.580	5.966.080	6.041.126	221.187	5.819.939	5.663.511	28.600	349.015
<b>A. VENITURI FISCALE</b>		8.438.130	6.543.330	6.625.180	78.248	6.546.932	6.447.054	28.600	149.526
<b>A1. IMPOZIT PE VENIT, PROFIT SI CASTIGURI DIN CAPITAL</b>		2.375.030	1.781.280	1.814.855	0	1.814.855	1.814.855	0	0
<b>A12. IMPOZIT PE VENIT, PROFIT, SI CASTIGURI DIN CAPITAL DE LA PERSOANE FIZICE</b>		2.375.030	1.781.280	1.814.855	0	1.814.855	1.814.855	0	0
Impozit pe venit	03.02	4.000	3.000	649	0	649	649	0	0
Impozitul pe veniturile din transferul proprietatilor imobiliare din patrimoniul personal	03.02.18	4.000	3.000	649	0	649	649	0	0
Cote si sume defalcate din impozitul pe venit	04.02	2.371.030	1.778.280	1.814.206	0	1.814.206	1.814.206	0	0
Cote defalcate din impozitul pe venit	04.02.01	416.000	312.000	329.551	0	329.551	329.551	0	0
Sume alocate din cotele defalcate din impozitul pe venit pentru echilibrarea bugetelor locale	04.02.04	1.440.000	1.080.000	1.093.000	0	1.093.000	1.093.000	0	0
Sume repartizate din Fondul la dispozitia Consiliului Judetean	04.02.05	515.030	386.280	391.655	0	391.655	391.655	0	0
<b>A3. IMPOZITE SI TAXE PE PROPRIETATE</b>		354.300	322.400	377.021	45.412	331.609	270.292	16.375	90.354
Impozite si taxe pe proprietate	07.02	354.300	322.400	377.021	45.412	331.609	270.292	16.375	90.354
Impozit pe cladiri	07.02.01	106.300	99.100	122.240	12.413	109.827	87.097	5.544	29.599
Impozit pe cladiri - PF	07.02.01.01	97.500	93.500	112.356	12.077	100.279	81.165	5.249	25.942
Impozit pe cladiri - PJ	07.02.01.02	8.800	5.600	9.884	336	9.548	5.932	296	3.657
Impozit pe terenuri	07.02.02	184.000	160.300	234.616	32.999	201.617	163.030	10.831	60.755
Impozit pe terenuri - PF	07.02.02.01	84.000	76.000	103.796	13.516	90.280	73.043	4.596	26.157
Impozit pe terenuri - PJ	07.02.02.02	1.000	300	1.216	3	1.213	249	12	955
Impozit pe terenurile extravilane	07.02.02.03	99.000	84.000	129.604	19.480	110.124	89.738	6.223	33.643

Denumirea indicatorilor	Cod indicator	Prevederi bugetare		Drepturi constatate			Incasari realizate	Stingeri pe alte cai decat incasari	Drepturi constatate de incasat
		anuale aprobate la finele perioadei de raportare	trimestriale cumulate	Total, din care:	din anii precedenti	din anul curent			
Taxe judiciare de timbru, taxe de timbru pentru activitatea notariala si alte taxe de timbru	07.02.03	64.000	63.000	20.165	0	20.165	20.165	0	0
<b>A4. IMPOZITE SI TAXE PE BUNURI SI SERVICII</b>		5.551.800	4.302.650	4.362.532	30.381	4.332.151	4.292.350	12.225	57.957
Sume defalcate din TVA	11.02	5.287.000	4.080.950	4.080.950	0	4.080.950	4.080.950	0	0
Sume defalcate din taxa pe valoarea adaugata pentru finantarea cheltuielilor descentralizate la nivelul comunelor, oraselor, municipiilor, sectoarelor si Municipiului Bucuresti	11.02.02	2.738.000	2.062.950	2.062.950	0	2.062.950	2.062.950	0	0
Sume defalcate din TVA pt echilibrarea bugetelor locale	11.02.06	2.549.000	2.018.000	2.018.000	0	2.018.000	2.018.000	0	0
Taxe pe utilizarea bunurilor, autorizarea utilizarii bunurilor sau pe desfasurarea de activitati	16.02	264.800	221.700	281.582	30.381	251.201	211.400	12.225	57.957
Taxa asupra mijloacelor de transport	16.02.02	231.200	189.700	275.779	30.381	245.398	205.597	12.225	57.957
Taxa asupra mijloacelor de transport - PF	16.02.02.01	208.700	169.700	252.232	29.562	222.670	184.621	12.056	55.555
Taxa asupra mijloacelor de transport - PJ	16.02.02.02	22.500	20.000	23.547	819	22.728	20.976	169	2.402
Taxe si tarife pentru eliberarea de licente si autorizatii de functionare	16.02.03	17.600	16.000	5.000	0	5.000	5.000	0	0
Alte taxe pe utilizarea bunurilor, autorizarea utilizarii bunurilor sau pe desfasurare de activitati	16.02.50	16.000	16.000	803	0	803	803	0	0
<b>A6. ALTE IMPOZITE SI TAXE FISCALE</b>		157.000	137.000	70.772	2.455	68.317	69.557	0	1.215
Alte impozite si taxe fiscale	18.02	157.000	137.000	70.772	2.455	68.317	69.557	0	1.215
Alte impozite si taxe	18.02.50	157.000	137.000	70.772	2.455	68.317	69.557	0	1.215
<b>C. VENITURI NEFISCALE</b>		-461.550	-577.250	-584.054	142.939	-726.993	-783.543	0	199.489
<b>C1. VENITURI DIN PROPRIETATE</b>		59.500	36.000	50.425	33.435	16.990	18.797	0	31.628
Venituri din proprietate	30.02	59.500	36.000	50.425	33.435	16.990	18.797	0	31.628
Venituri din concesiuni si inchirieri	30.02.05	59.500	36.000	50.425	33.435	16.990	18.797	0	31.628
Alte venituri din concesiuni si inchirieri de catre institutiile publice	30.02.05.30	59.500	36.000	50.425	33.435	16.990	18.797	0	31.628
<b>C2. VANZARI DE BUNURI SI SERVICII</b>		-521.050	-613.250	-634.479	109.504	-743.983	-802.340	0	167.861
Venituri din prestari de servicii si alte activitati	33.02	0	0	103	0	103	103	0	0
Venituri din recuperarea cheltuielilor de judecata, imputatii si despagubiri	33.02.28	0	0	103	0	103	103	0	0

Denumirea indicatorilor	Cod indicator	Prevederi bugetare		Drepturi constatate			Incasari realizate	Stingeri pe alte cai decat incasari	Drepturi constatate de incasat
		anuale aprobate la finele perioadei de raportare	trimestriale cumulate	Total, din care:	din anii precedenti	din anul curent			
Venituri din taxe administrative, eliberari de permise	34.02	20.000	19.000	3.092	0	3.092	3.092	0	0
Taxe extrajudiciare de timbru	34.02.02	20.000	19.000	3.092	0	3.092	3.092	0	0
Amenzi, penalitati si confiscari	35.02	177.500	151.000	187.903	81.285	106.618	88.082	0	99.821
Venituri din amenzi si alte sanctiuni aplicate conform dispozitiilor legale	35.02.01	177.500	151.000	187.903	81.285	106.618	88.082	0	99.821
Venituri din amenzi si alte sanctiuni aplicate de catre alte institutii de specialitate	35.02.01.02	177.500	151.000	187.903	81.285	106.618	88.082	0	99.821
Diverse venituri	36.02	379.000	314.000	265.181	28.219	236.962	197.141	0	68.040
Taxe speciale	36.02.06	346.000	285.000	256.403	28.219	228.184	188.363	0	68.040
Alte venituri	36.02.50	33.000	29.000	8.778	0	8.778	8.778	0	0
Transferuri voluntare, altele decat subventiile	37.02	-1.097.550	-1.097.250	-1.090.758	0	-1.090.758	-1.090.758	0	0
Donatii si sponsorizari	37.02.01	79.700	79.700	79.700	0	79.700	79.700	0	0
Varsaminte din sectiunea de functionare pentru finantarea sectiunii de dezvoltare a bugetului local (cu semnul minus)	37.02.03	-1.177.250	-1.176.950	-1.170.458	0	-1.170.458	-1.170.458	0	0
<b>IV. SUBVENTII</b>		261.400	228.550	172.364	0	172.364	172.364	0	0
<b>SUBVENTII DE LA ALTE NIVELE ALE ADMINISTRATIEI PUBLICE</b>		261.400	228.550	172.364	0	172.364	172.364	0	0
Subventii de la bugetul de stat	42.02	261.400	228.550	172.364	0	172.364	172.364	0	0
<b>B. Curente</b>		261.400	228.550	172.364	0	172.364	172.364	0	0
Subventii pentru acordarea ajutorului pentru incalzirea locuintei si a suplimentului pentru energie alocate pentru consumul de combustibili solizi si sau petrolieri	42.02.34	130.000	130.000	79.992	0	79.992	79.992	0	0
Subventii de la bugetul de stat pentru finantarea sanatatii	42.02.41	131.400	98.550	92.372	0	92.372	92.372	0	0
<b>SECTIUNEA DE DEZVOLTARE</b>		2.886.400	2.790.100	1.241.207	0	1.241.207	1.241.207	0	0
<b>TOTAL VENITURI</b>		2.886.400	2.790.100	1.241.207	0	1.241.207	1.241.207	0	0
<b>I. VENITURI CURENTE</b>		1.177.250	1.176.950	1.170.458	0	1.170.458	1.170.458	0	0
<b>C. VENITURI NEFISCALE</b>		1.177.250	1.176.950	1.170.458	0	1.170.458	1.170.458	0	0
<b>C2. VANZARI DE BUNURI SI SERVICII</b>		1.177.250	1.176.950	1.170.458	0	1.170.458	1.170.458	0	0
Transferuri voluntare, altele decat subventiile	37.02	1.177.250	1.176.950	1.170.458	0	1.170.458	1.170.458	0	0
Varsaminte din sectiunea de functionare	37.02.04	1.177.250	1.176.950	1.170.458	0	1.170.458	1.170.458	0	0

Denumirea indicatorilor	Cod indicator	Prevederi bugetare		Drepturi constatate			Incasari realizate	Stingeri pe alte cai decat incasari	Drepturi constatate de incasat
		anuale aprobate la finele perioadei de raportare	trimestriale cumulate	Total, din care:	din anii precedenti	din anul curent			
<b>III. OPERATIUNI FINANCIARE</b>		0	0	14.200	0	14.200	14.200	0	0
Incasari din acordarea imprumuturilor acordate	40.02	0	0	14.200	0	14.200	14.200	0	0
Sume din excedentul bugetului local utilizate pentru finantarea cheltuielilor sectiunii de dezvoltare**)	40.02.14	0	0	14.200	0	14.200	14.200	0	0
<b>IV. SUBVENTII</b>		1.709.150	1.613.150	56.549	0	56.549	56.549	0	0
<b>SUBVENTII DE LA ALTE NIVELE ALE ADMINISTRATIEI PUBLICE</b>		1.709.150	1.613.150	56.549	0	56.549	56.549	0	0
Subventii de la alte administratii	43.02	1.709.150	1.613.150	56.549	0	56.549	56.549	0	0
Sume alocate din sumele obtinute in urma scoaterii la licitatie a certificatelor de emisii de gaze cu efect de sera pentru finantarea proiectelor de investitii	43.02.44	1.709.150	1.613.150	56.549	0	56.549	56.549	0	0

PRIMAR  
IOSUB COSTEL



CONTABIL  
ILISOATA MARIANA

**CONTUL DE EXECUTIE AL INSTITUTIILOR PUBLICE - CHELTUIELI**  
**51.02 - Autoritati publice si actiuni externe - la data de 30.09.2022**


Denumirea indicatorilor	Cod indicator	Credite de angajament		Credite bugetare		Angajamente bugetare	Angajamente legale	Plati efectuate	Angajamente legale de platit	Cheltuieli efective
		Anuale aprobate la finele perioadei de raportare	Trimestriale cumulate	Anuale aprobate la finele perioadei de raportare	Trimestriale cumulate					
TOTAL SECTIUNILE FUNCTIONARE + DEZVOLTARE		0	0	2.903.080	2.186.930	1.808.224	1.808.224	1.808.224	0	1.936.976
SECTIUNEA DE FUNCTIONARE		0	0	2.317.480	1.697.630	1.578.190	1.578.190	1.578.190	0	1.662.183
Total cheltuieli		0	0	2.317.480	1.697.630	1.578.190	1.578.190	1.578.190	0	1.662.183
CHELTUIELI CURENTE	01	0	0	2.317.480	1.697.630	1.578.190	1.578.190	1.578.190	0	1.662.183
TITLUL I CHELTUIELI DE PERSONAL	10	0	0	1.366.800	1.014.900	980.637	980.637	980.637	0	1.042.709
Cheltuieli salariale in bani	10.01	0	0	1.303.700	959.000	925.114	925.114	925.114	0	986.984
Salarii de baza	10.01.01	0	0	1.084.000	799.000	771.138	771.138	771.138	0	824.098
Indemnizatii platite unor persoane din afara unitatii	10.01.12	0	0	166.200	120.000	118.893	118.893	118.893	0	128.243
Drepturi de delegare	10.01.13	0	0	1.500	1.500	0	0	0	0	0
Indemnizatie de hrana	10.01.17	0	0	52.000	38.500	35.083	35.083	35.083	0	34.643
Cheltuieli salariale in natura	10.02	0	0	35.000	35.000	34.800	34.800	34.800	0	34.800
Tichete de vacanta	10.02.06	0	0	35.000	35.000	34.800	34.800	34.800	0	34.800
Contributii	10.03	0	0	28.100	20.900	20.723	20.723	20.723	0	20.925
Contributia asiguratorie pentru munca	10.03.07	0	0	28.100	20.900	20.723	20.723	20.723	0	20.925
TITLUL II BUNURI SI SERVICII	20	0	0	896.580	638.630	554.961	554.961	554.961	0	576.882
Bunuri si servicii	20.01	0	0	579.080	357.080	337.056	337.056	337.056	0	382.733
Furnituri de birou	20.01.01	0	0	10.000	8.500	6.709	6.709	6.709	0	7.272
Materiale pentru curatenie	20.01.02	0	0	3.000	2.500	1.836	1.836	1.836	0	1.836
Incalzit, iluminat si forta motrica	20.01.03	0	0	12.000	9.000	7.661	7.661	7.661	0	7.661
Carburanti si lubrifianti	20.01.05	0	0	134.900	5.900	5.700	5.700	5.700	0	300
Piese de schimb	20.01.06	0	0	5.500	5.500	5.446	5.446	5.446	0	5.446



Denumirea indicatorilor	Cod indicator	Credite de angajament		Credite bugetare		Angajamente bugetare	Angajamente legale	Plati efectuate	Angajamente legale de platit	Cheltuieli efective
		Anuale aprobate la finele perioadei de raportare	Trimestriale cumulate	Anuale aprobate la finele perioadei de raportare	Trimestriale cumulate					
Transport	20.01.07	0	0	0	0	0	0	0	0	14.050
Posta, telecomunicatii, radio, tv, internet	20.01.08	0	0	210.180	130.180	129.272	129.272	129.272	0	129.272
Materiale si prestari de servicii cu caracter functional	20.01.09	0	0	12.000	9.000	6.209	6.209	6.209	0	3.532
Alte bunuri si servicii pentru intretinere si functionare	20.01.30	0	0	191.500	186.500	174.223	174.223	174.223	0	213.364
Reparatii curente	20.02	0	0	75.500	75.500	75.296	75.296	75.296	0	75.296
Bunuri de natura obiectelor de inventar	20.05	0	0	28.300	28.300	27.506	27.506	27.506	0	0
Alte obiecte de inventar	20.05.30	0	0	28.300	28.300	27.506	27.506	27.506	0	0
Deplasari, detasari, transferari	20.06	0	0	10.500	9.000	6.640	6.640	6.640	0	6.640
Deplasari interne, detasari, transferari	20.06.01	0	0	10.500	9.000	6.640	6.640	6.640	0	6.640
consultanta si expertiza	20.12	0	0	58.000	43.000	36.125	36.125	36.125	0	36.125
Protectia muncii	20.14	0	0	6.400	6.400	6.365	6.365	6.365	0	6.365
Contributii ale administratiei publice locale la realizarea unor lucrari si servicii de interes public local, in baza unor conventii sau contracte de asociere	20.19	0	0	22.780	19.000	16.726	16.726	16.726	0	20.476
Alte cheltuieli	20.30	0	0	116.020	100.350	49.247	49.247	49.247	0	49.247
Prime de asigurare non-viata	20.30.03	0	0	15.000	10.000	5.257	5.257	5.257	0	5.257
Executarea silita a creantelor bugetare	20.30.09	0	0	57.020	46.350	43.990	43.990	43.990	0	43.990
alte cheltuieli cu bunuri si servicii	20.30.30	0	0	44.000	44.000	0	0	0	0	0
<b>TITLUL XI ALTE CHELTUIELI</b>	59	0	0	54.100	44.100	42.592	42.592	42.592	0	42.592
Asociatii si fundatii	59.11	0	0	54.100	44.100	42.592	42.592	42.592	0	42.592
<b>SECTIUNEA DE DEZVOLTARE</b>		0	0	585.600	489.300	230.034	230.034	230.034	0	274.793
Total cheltuieli		0	0	585.600	489.300	230.034	230.034	230.034	0	274.793
<b>CHELTUIELI DE CAPITAL</b>	70	0	0	585.600	489.300	230.034	230.034	230.034	0	274.793
<b>TITLUL XV ACTIVE NEFINANCIARE</b>	71	0	0	585.600	489.300	230.034	230.034	230.034	0	274.793
Active fixe	71.01	0	0	585.600	489.300	230.034	230.034	230.034	0	274.793
Constructii	71.01.01	0	0	0	0	0	0	0	0	16.500

Denumirea indicatorilor	Cod indicator	Credite de angajament		Credite bugetare		Angajamente bugetare	Angajamente legale	Plati efectuate	Angajamente legale de platit	Cheltuieli efective
		Anuale aprobate la finele perioadei de raportare	Trimestriale cumulate	Anuale aprobate la finele perioadei de raportare	Trimestriale cumulate					
Masini, echipamente si mijloace de transport	71.01.02	0	0	0	0	0	0	0	0	145.007
Mobilier, aparatura birotica si alte active corporale	71.01.03	0	0	0	0	0	0	0	0	18.321
Alte active fixe	71.01.30	0	0	585.600	489.300	230.034	230.034	230.034	0	94.965

PRIMAR  
IOSUB COSTEL



CONTABIL  
ILISOAIA MARIANA


**CONTUL DE EXECUTIE AL INSTITUTIILOR PUBLICE - CHELTUIELI**  
**51.02.01.03 - Autoritati executive - la data de 30.09.2022**

Denumirea indicatorilor	Cod indicator	Credite de angajament		Credite bugetare		Angajamente bugetare	Angajamente legale	Plati efectuate	Angajamente legale de platit	Cheltuieli efective
		Anuale aprobate la finele perioadei de raportare	Trimestriale cumulate	Anuale aprobate la finele perioadei de raportare	Trimestriale cumulate					
TOTAL SECTIUNILE FUNCTIONARE + DEZVOLTARE		0	0	2.903.080	2.186.930	1.808.224	1.808.224	1.808.224	0	1.936.976
SECTIUNEA DE FUNCTIONARE		0	0	2.317.480	1.697.630	1.578.190	1.578.190	1.578.190	0	1.662.183
Total cheltuieli		0	0	2.317.480	1.697.630	1.578.190	1.578.190	1.578.190	0	1.662.183
CHELTUIELI CURENTE	01	0	0	2.317.480	1.697.630	1.578.190	1.578.190	1.578.190	0	1.662.183
TITLUL I CHELTUIELI DE PERSONAL	10	0	0	1.366.800	1.014.900	980.637	980.637	980.637	0	1.042.709
Cheltuieli salariale in bani	10.01	0	0	1.303.700	959.000	925.114	925.114	925.114	0	986.984
Salarii de baza	10.01.01	0	0	1.084.000	799.000	771.138	771.138	771.138	0	824.098
Indemnizatii platite unor persoane din afara unitatii	10.01.12	0	0	166.200	120.000	118.893	118.893	118.893	0	128.243
Drepturi de delegare	10.01.13	0	0	1.500	1.500	0	0	0	0	0
Indemnizatie de hrana	10.01.17	0	0	52.000	38.500	35.083	35.083	35.083	0	34.643
Cheltuieli salariale in natura	10.02	0	0	35.000	35.000	34.800	34.800	34.800	0	34.800
Tichete de vacanta	10.02.06	0	0	35.000	35.000	34.800	34.800	34.800	0	34.800
Contributii	10.03	0	0	28.100	20.900	20.723	20.723	20.723	0	20.925
Contributia asiguratorie pentru munca	10.03.07	0	0	28.100	20.900	20.723	20.723	20.723	0	20.925
TITLUL II BUNURI SI SERVICII	20	0	0	896.580	638.630	554.961	554.961	554.961	0	576.882
Bunuri si servicii	20.01	0	0	579.080	357.080	337.056	337.056	337.056	0	382.733
Furnituri de birou	20.01.01	0	0	10.000	8.500	6.709	6.709	6.709	0	7.272
Materiale pentru curatenie	20.01.02	0	0	3.000	2.500	1.836	1.836	1.836	0	1.836
Incalzit, iluminat si forta motrica	20.01.03	0	0	12.000	9.000	7.661	7.661	7.661	0	7.661
Carburanti si lubrifianti	20.01.05	0	0	134.900	5.900	5.700	5.700	5.700	0	300
Piese de schimb	20.01.06	0	0	5.500	5.500	5.446	5.446	5.446	0	5.446

Denumirea indicatorilor	Cod indicator	Credite de angajament		Credite bugetare		Angajamente bugetare	Angajamente legale	Plati efectuate	Angajamente legale de platit	Cheltuieli efective
		Anuale aprobate la finele perioadei de raportare	Trimestriale cumulate	Anuale aprobate la finele perioadei de raportare	Trimestriale cumulate					
Transport	20.01.07	0	0	0	0	0	0	0	0	14.050
Posta, telecomunicatii, radio, tv, internet	20.01.08	0	0	210.180	130.180	129.272	129.272	129.272	0	129.272
Materiale si prestari de servicii cu caracter functional	20.01.09	0	0	12.000	9.000	6.209	6.209	6.209	0	3.532
Alte bunuri si servicii pentru intretinere si functionare	20.01.30	0	0	191.500	186.500	174.223	174.223	174.223	0	213.364
Reparatii curente	20.02	0	0	75.500	75.500	75.296	75.296	75.296	0	75.296
Bunuri de natura obiectelor de inventar	20.05	0	0	28.300	28.300	27.506	27.506	27.506	0	0
Alte obiecte de inventar	20.05.30	0	0	28.300	28.300	27.506	27.506	27.506	0	0
Deplasari, detasari, transferari	20.06	0	0	10.500	9.000	6.640	6.640	6.640	0	6.640
Deplasari interne, detasari, transferari	20.06.01	0	0	10.500	9.000	6.640	6.640	6.640	0	6.640
consultanta si expertiza	20.12	0	0	58.000	43.000	36.125	36.125	36.125	0	36.125
Protectia muncii	20.14	0	0	6.400	6.400	6.365	6.365	6.365	0	6.365
Contributii ale administratiei publice locale la realizarea unor lucrari si servicii de interes public local, in baza unor conventii sau contracte de asociere	20.19	0	0	22.780	19.000	16.726	16.726	16.726	0	20.476
Alte cheltuieli	20.30	0	0	116.020	100.350	49.247	49.247	49.247	0	49.247
Prime de asigurare non-viata	20.30.03	0	0	15.000	10.000	5.257	5.257	5.257	0	5.257
Executarea silita a creantelor bugetare	20.30.09	0	0	57.020	46.350	43.990	43.990	43.990	0	43.990
alte cheltuieli cu bunuri si servicii	20.30.30	0	0	44.000	44.000	0	0	0	0	0
<b>TITLUL XI ALTE CHELTUIELI</b>	59	0	0	54.100	44.100	42.592	42.592	42.592	0	42.592
Asociatii si fundatii	59.11	0	0	54.100	44.100	42.592	42.592	42.592	0	42.592
<b>SECTIUNEA DE DEZVOLTARE</b>		0	0	585.600	489.300	230.034	230.034	230.034	0	274.793
Total cheltuieli		0	0	585.600	489.300	230.034	230.034	230.034	0	274.793
<b>CHELTUIELI DE CAPITAL</b>	70	0	0	585.600	489.300	230.034	230.034	230.034	0	274.793
<b>TITLUL XV ACTIVE NEFINANCIARE</b>	71	0	0	585.600	489.300	230.034	230.034	230.034	0	274.793
Active fixe	71.01	0	0	585.600	489.300	230.034	230.034	230.034	0	274.793
Constructii	71.01.01	0	0	0	0	0	0	0	0	16.500

Denumirea indicatorilor	Cod indicator	Credite de angajament		Credite bugetare		Angajamente bugetare	Angajamente legale	Plati efectuate	Angajamente legale de platit	Cheltuieli efective
		Anuale aprobate la finele perioadei de raportare	Trimestriale cumulate	Anuale aprobate la finele perioadei de raportare	Trimestriale cumulate					
Masini, echipamente si mijloace de transport	71.01.02	0	0	0	0	0	0	0	0	145.007
Mobilier, aparatura birotica si alte active corporale	71.01.03	0	0	0	0	0	0	0	0	18.321
Alte active fixe	71.01.30	0	0	585.600	489.300	230.034	230.034	230.034	0	94.965

PRIMAR  
IOSUB COSTEL



CONTABIL  
ILISOAIA MARIANA

